



ТЕРРИТОРИАЛЬНЫЙ ОРГАН  
ФЕДЕРАЛЬНОЙ СЛУЖБЫ  
ГОСУДАРСТВЕННОЙ СТАТИСТИКИ  
ПО ВОРОНЕЖСКОЙ ОБЛАСТИ

# ИНДЕКС ПОТРЕБИТЕЛЬСКИХ ЦЕН

июль 2024 года

28.08.24

Оперативные данные

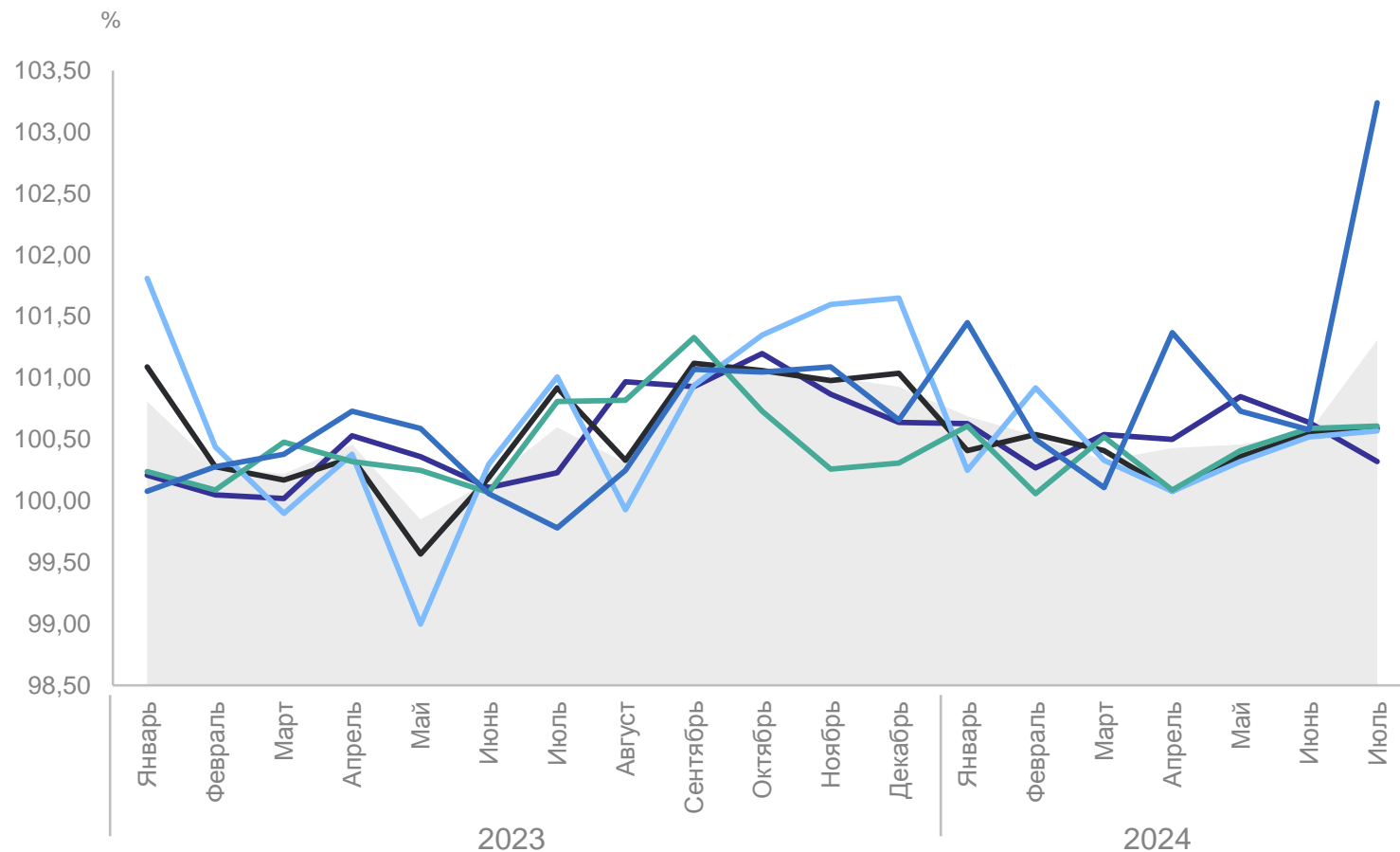
# СОДЕРЖАНИЕ

Индексы потребительских цен	3
Индексы цен на отдельные группы и виды продовольственных товаров	5
Индексы цен на отдельные группы непродовольственных товаров	9
Индексы цен на отдельные группы услуг	13

# ИНДЕКСЫ ПОТРЕБИТЕЛЬСКИХ ЦЕН

июль 2024 г. в % к предыдущему месяцу

ВОРОНЕЖСТАТ



**ИПЦ**

**101,31**

Все товары

**100,59**

Продовольственные  
товары

**100,57**

Непродовольственные  
товары

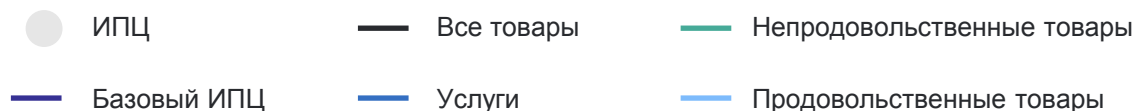
**100,61**

Услуги

**103,24**

Базовый ИПЦ

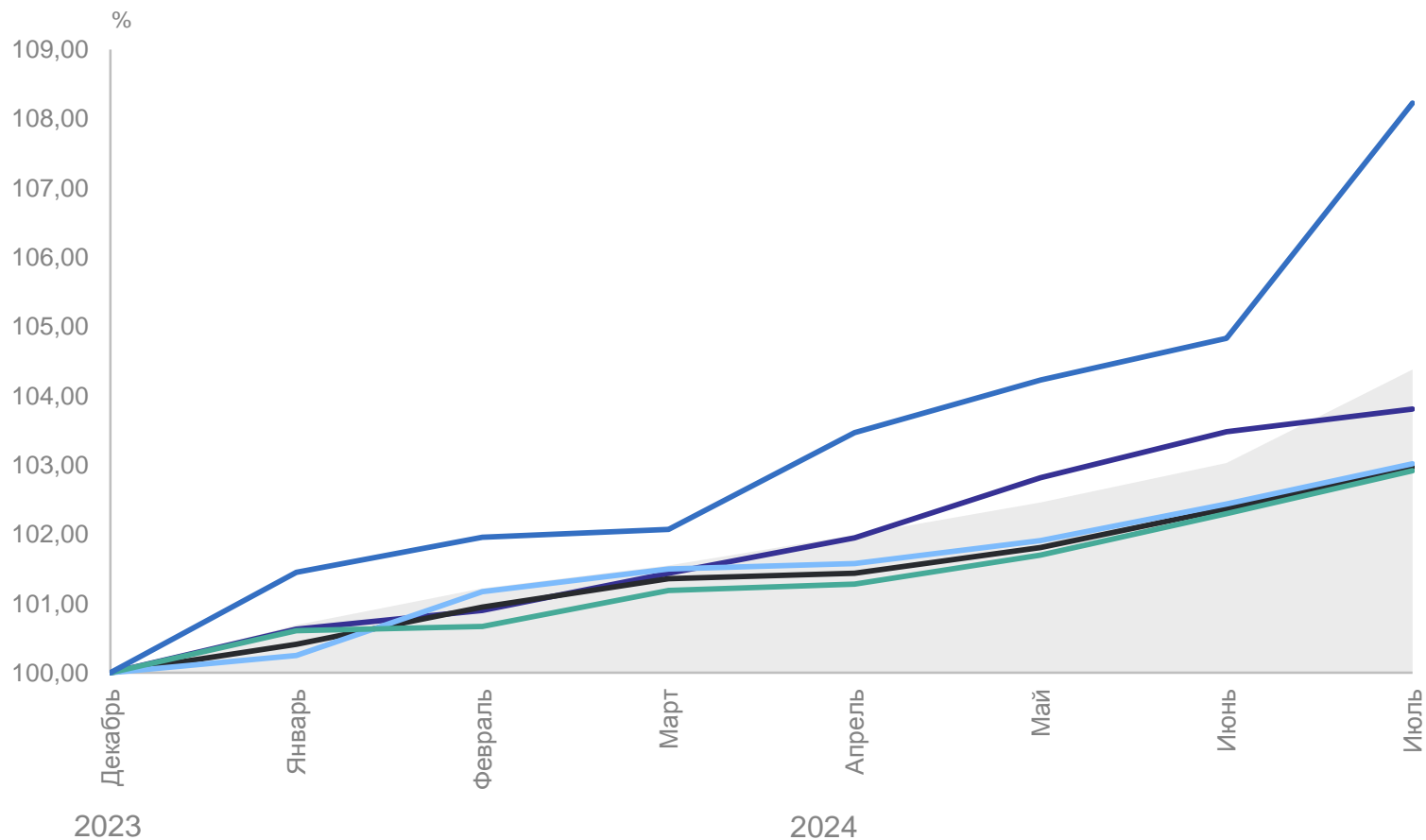
**100,32**



# ИНДЕКСЫ ПОТРЕБИТЕЛЬСКИХ ЦЕН

июль 2024 г. в % к декабрю предыдущего года

ВОРОНЕЖСТАТ



- ИПЦ
- Все товары
- Непродовольственные товары
- Базовый ИПЦ
- Услуги
- Продовольственные товары

**ИПЦ** **104,38**

Все товары **102,97**

Продовольственные  
товары **103,02**

Непродовольственные  
товары **102,92**

Услуги **108,23**

Базовый ИПЦ **103,81**

# ИНДЕКСЫ ЦЕН НА ОТДЕЛЬНЫЕ ГРУППЫ И ВИДЫ ПРОДОВОЛЬСТВЕННЫХ ТОВАРОВ

июль 2024 г. в % к предыдущему месяцу

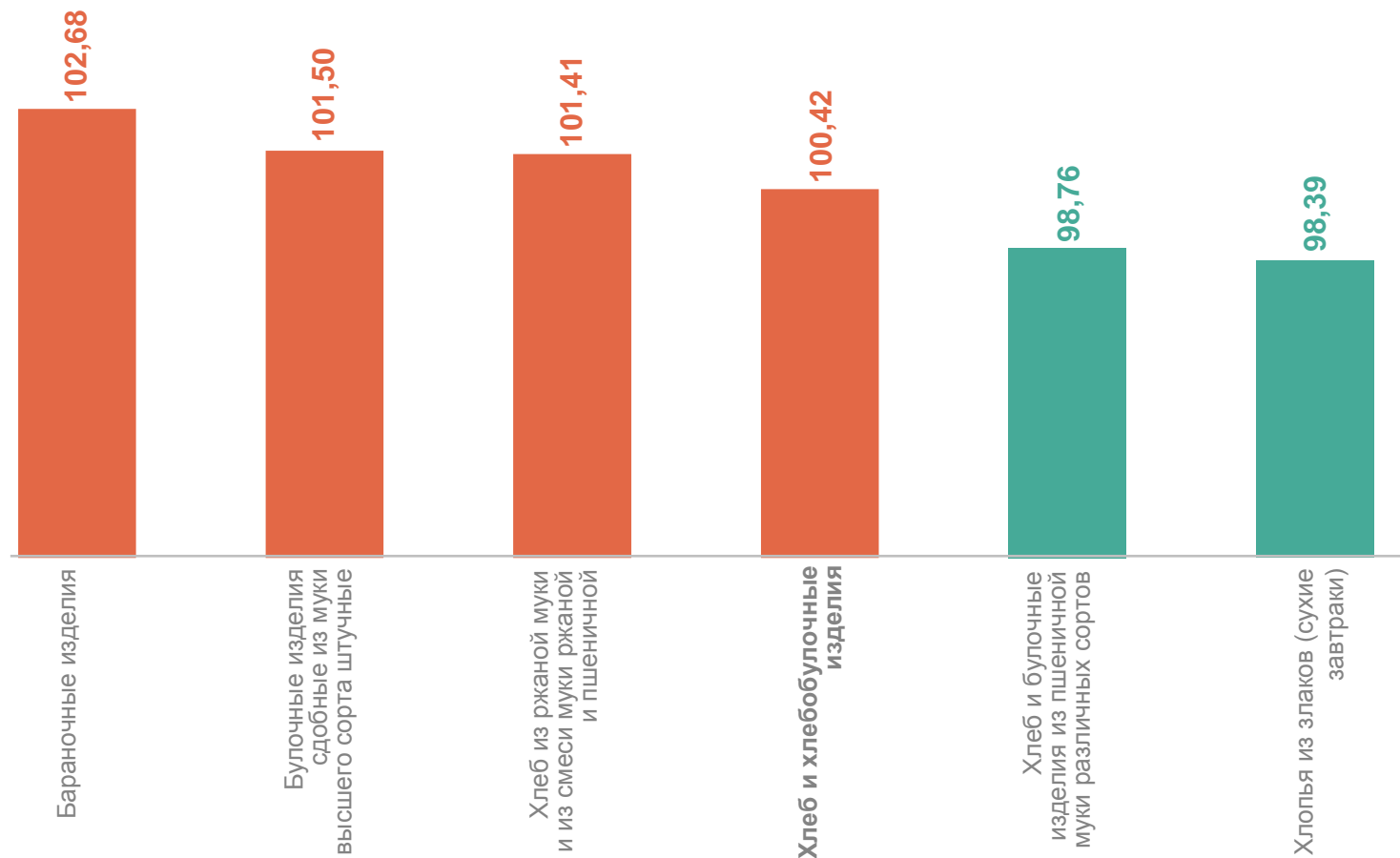
ВОРОНЕЖСТАТ



# ИНДЕКСЫ ЦЕН НА ХЛЕБ И ХЛЕБОБУЛОЧНЫЕ ИЗДЕЛИЯ

июль 2024 г. в % к предыдущему месяцу

ВОРОНЕЖСТАТ



# ИНДЕКСЫ ЦЕН НА ПЛОДООВОЩНУЮ ПРОДУКЦИЮ

июль 2024 г. в % к предыдущему месяцу

ВОРОНЕЖСТАТ

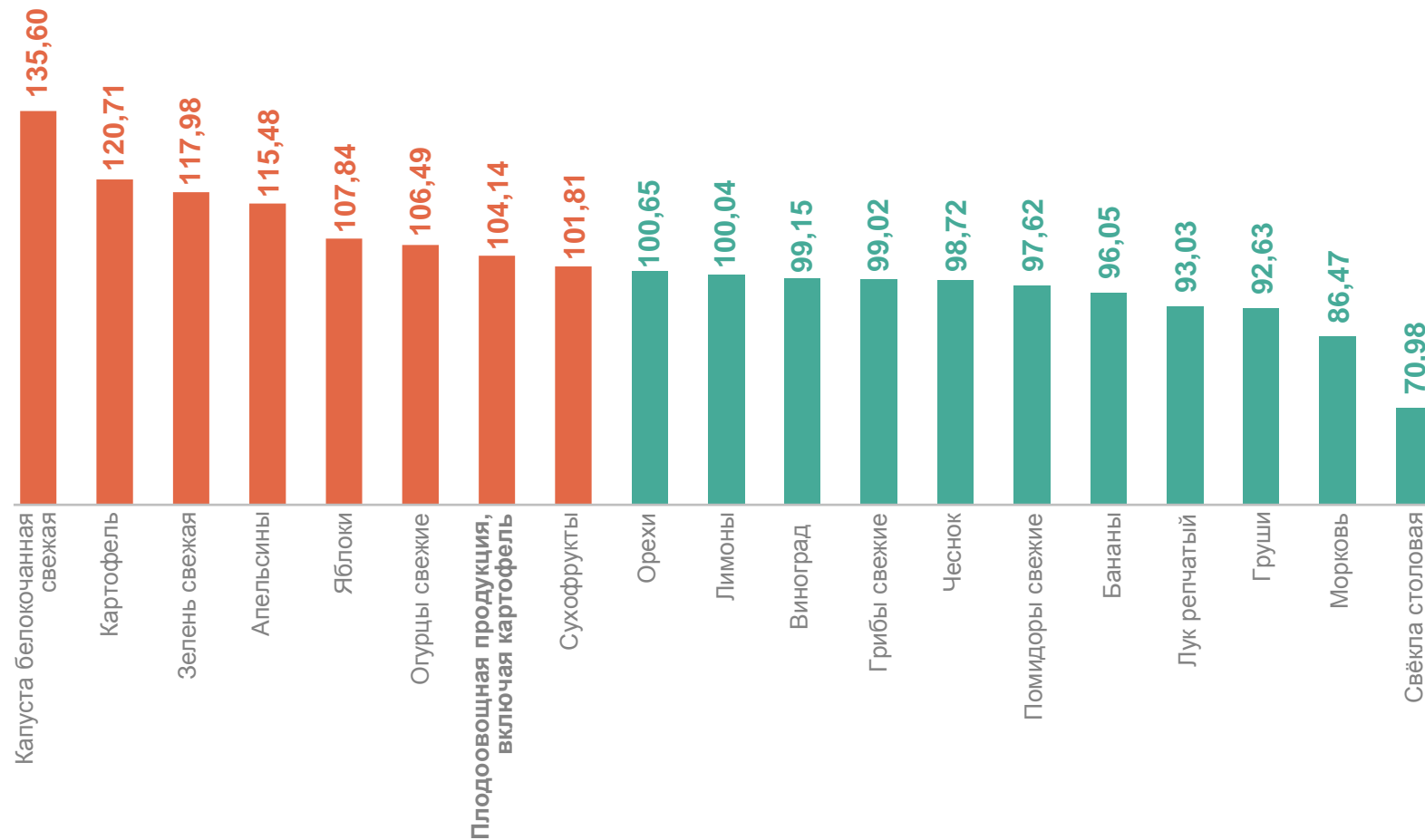
**104,14** Плодоовощная продукция, включая картофель

135,60 Капуста белокочанная свежая

120,71 Картофель

86,47 Морковь

70,98 Свёкла столовая



# СРЕДНИЕ ЦЕНЫ НА ПЛОДООВОЩНУЮ ПРОДУКЦИЮ

июль 2024 г., рублей за кг

ВОРОНЕЖСТАТ

Помидоры свежие	197,30 ↓	Лук репчатый	39,86 ↓	Лимоны	162,63 ↑
Картофель	46,42 ↑	Чеснок	340,59 ↓	Апельсины	127,65 ↑
Свёкла столовая	45,96 ↓	Зелень свежая	542,94 ↑	Груши	224,27 ↓
Морковь	50,30 ↓	Грибы свежие	277,88 ↓	Виноград	324,90 ↓
Капуста белокочанная свежая	51,65 ↑	Сухофрукты	422,85 ↑	Бананы	141,74 ↓
Огурцы свежие	94,67 ↑	Яблоки	125,90 ↑	Орехи	808,61 ↑

● Повышение ● Понижение



# ИНДЕКСЫ ЦЕН НА ОТДЕЛЬНЫЕ ГРУППЫ НЕПРОДОВОЛЬСТВЕННЫХ ТОВАРОВ

июль 2024 г. в % к предыдущему месяцу

ВОРОНЕЖСТАТ

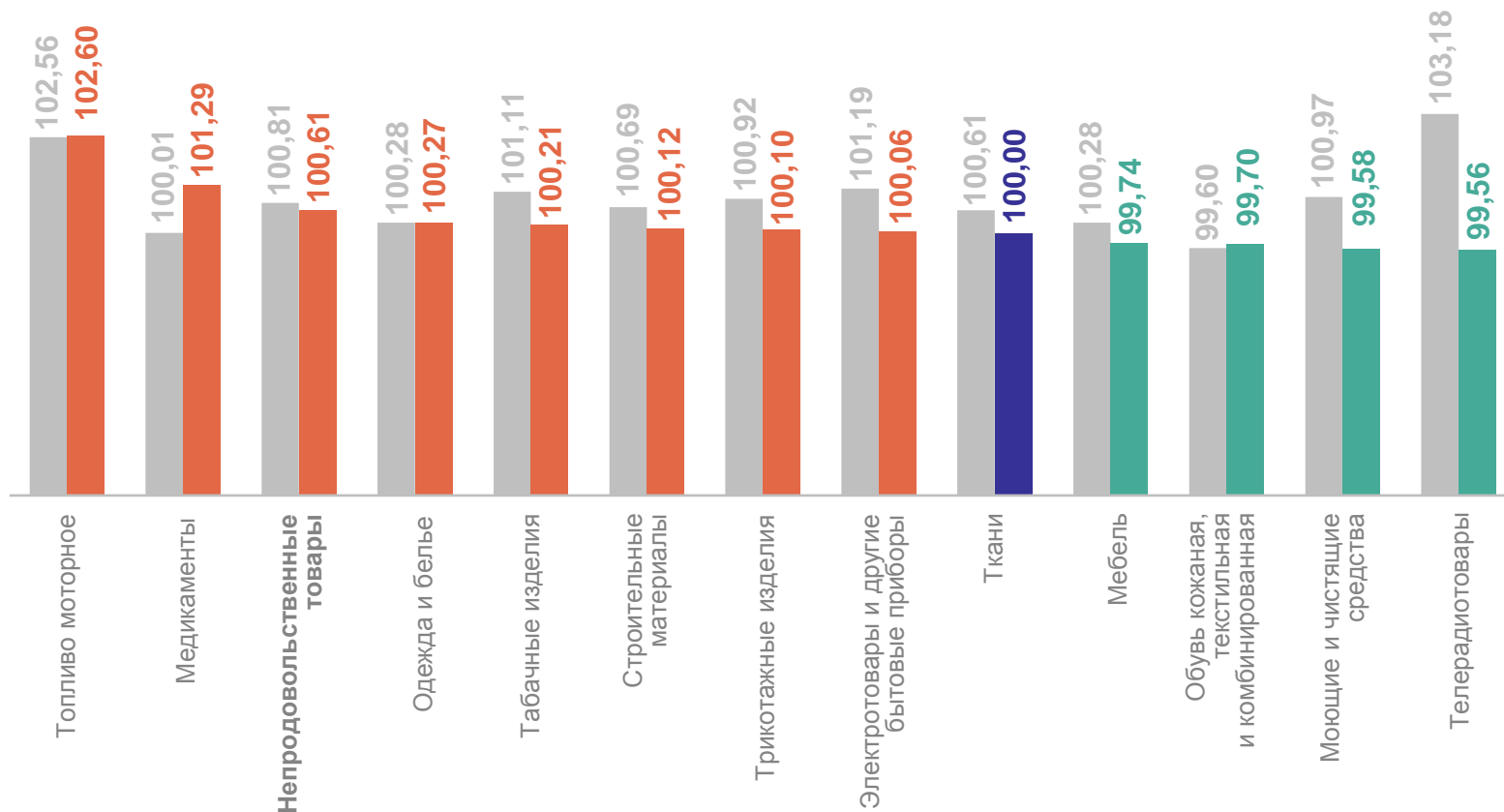
**100,61** Непродовольственные товары

102,60 Топливо моторное

101,29 Медикаменты

99,58 Моющие и чистящие средства

99,56 Телерадиотовары



● Июль 2023 г. к июню 2023 г.

● Июль 2024 г. к июню 2024 г.

# ИНДЕКСЫ ЦЕН НА ТОПЛИВО МОТОРНОЕ

июль 2024 г. в % к предыдущему месяцу

ВОРОНЕЖСТАТ

102,60

Топливо моторное

103,27

Газовое моторное топливо

103,15

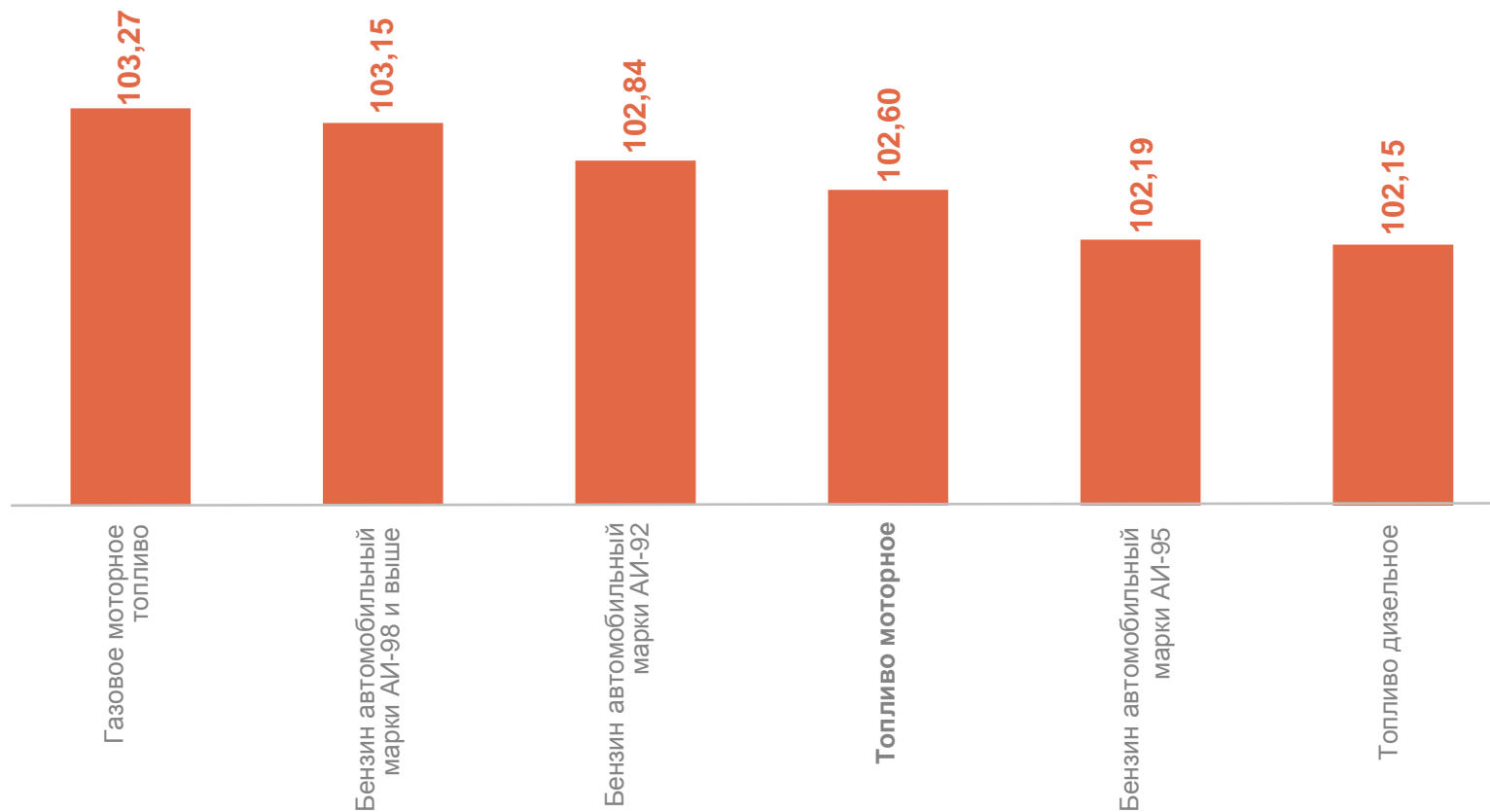
Бензин автомобильный марки АИ-98 и выше

100,89

Бензин автомобильный марки АИ-92

102,15

Дизельное топливо

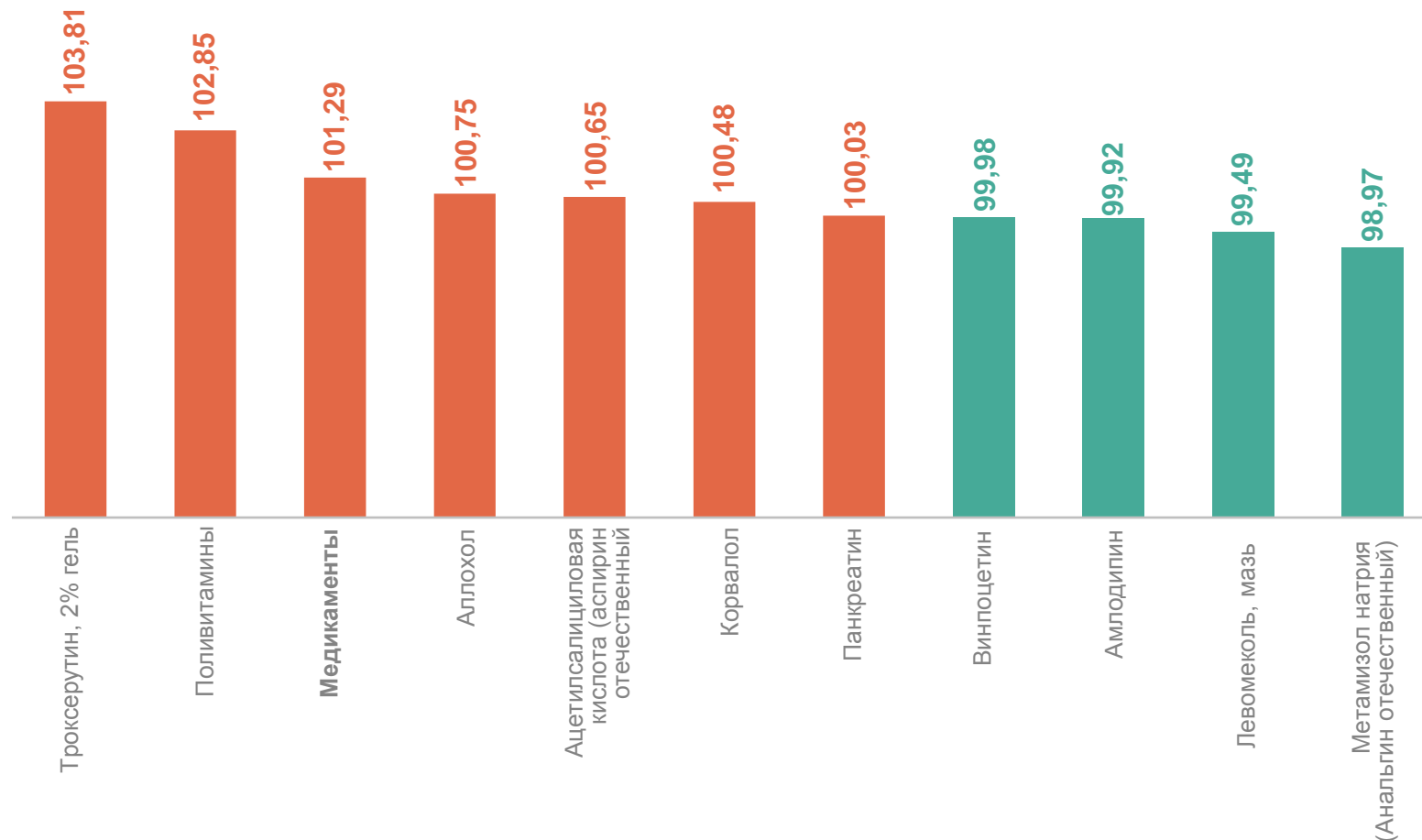


# ИНДЕКСЫ ЦЕН НА МЕДИКАМЕНТЫ

июль 2024 г. в % к предыдущему месяцу

ВОРОНЕЖСТАТ

101,29	Медикаменты
109,81	Троксерутин, 2% гель
102,85	Поливитамины
99,49	Левомеколь, мазь
98,97	Метамизол натрия (Анальгин отечественный)



## СРЕДНИЕ ЦЕНЫ НА МЕДИКАМЕНТЫ

июль 2024 г., рублей

Ацетилсалициловая кислота  
(аспирин отечественный), 500 мг,  
10 таблеток

14,99 ↑

Аллохол, 50 таблеток

116,44 ↑

Корвалол, 25 мл

49,06 ↑

Левомеколь, мазь, 40 г

238,18 ↓

Поливитамины, 10 шт.

108,47 ↑

● Повышение

● Понижение

## ВОРОНЕЖСТАТ

Метамизол натрия (анальгин  
отечественный), 500 мг, 10  
таблеток

36,51 ↓

Троксерутин, 2% гель, 40 г

241,88 ↑

Панкреатин, 10 таблеток

27,43 ↑

Амлодипин, 10 мг, 10 таблеток

35,68 ↓

Винпоцетин, 5 мг, 10 таблеток

23,03 ↓

# ИНДЕКСЫ ЦЕН НА ОТДЕЛЬНЫЕ ГРУППЫ УСЛУГ

июль 2024 г. в % к предыдущему месяцу

ВОРОНЕЖСТАТ

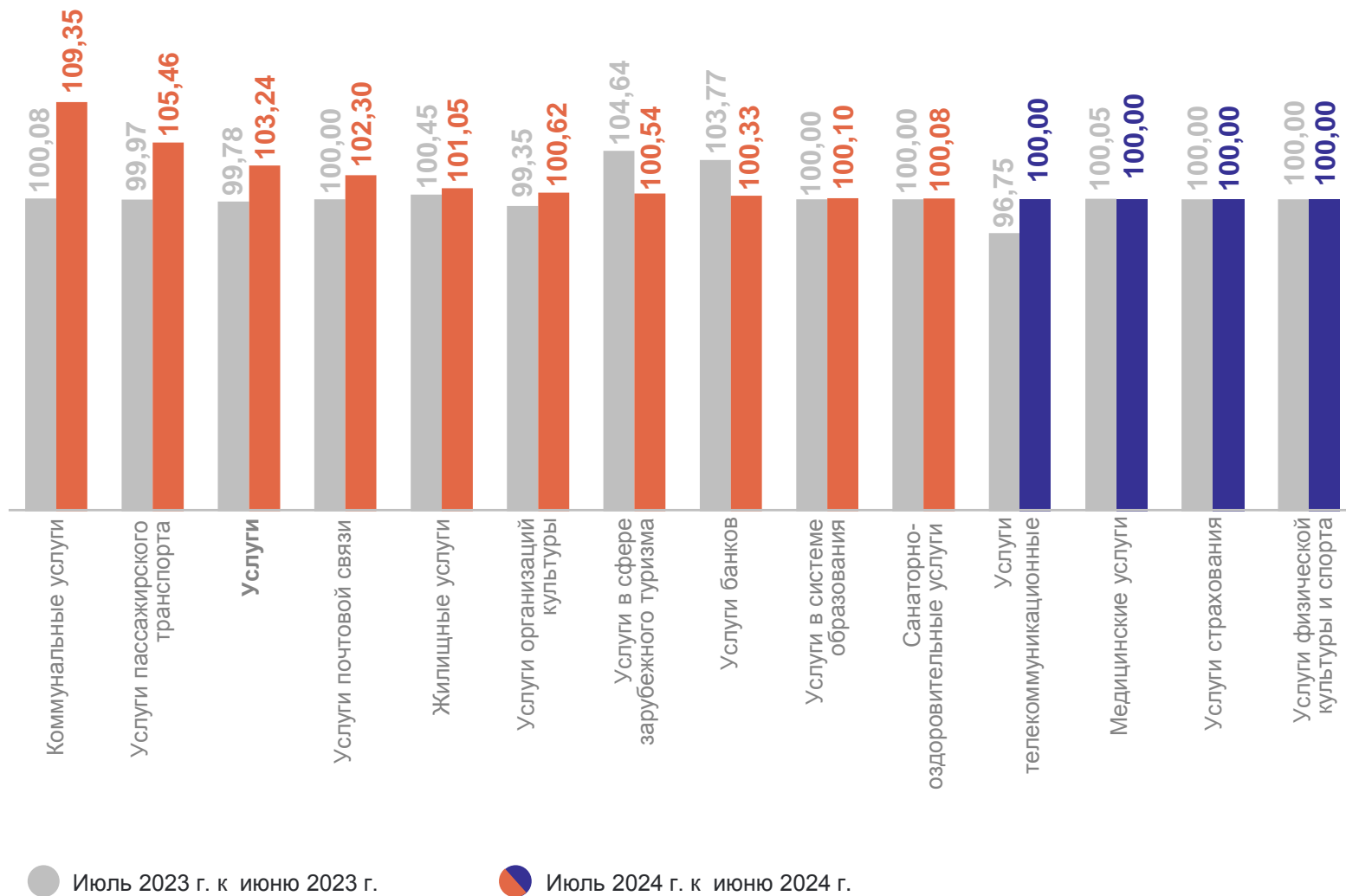
**100,58** Услуги

108,10 Услуги в сфере зарубежного туризма

100,52 Жилищные услуги

99,97 Услуги страхования

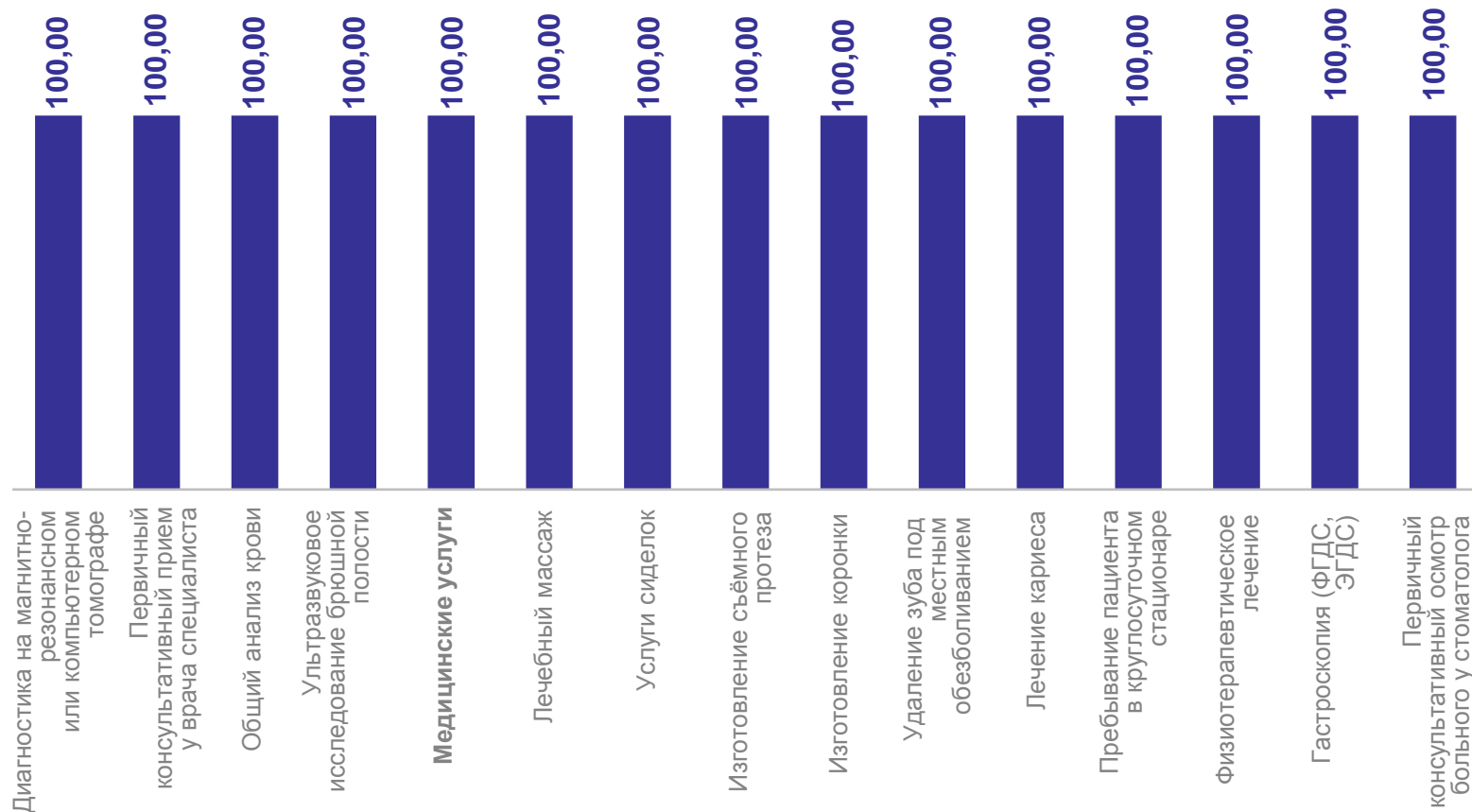
98,57 Услуги банков



# ИНДЕКСЫ ЦЕН НА МЕДИЦИНСКИЕ УСЛУГИ

июль 2024 г. в % к предыдущему месяцу

ВОРОНЕЖСТАТ



# СРЕДНИЕ ЦЕНЫ НА МЕДИЦИНСКИЕ УСЛУГИ

июль 2024 г., рублей

ВОРОНЕЖСТАТ

Первичный консультативный прием у врача специалиста, посещение **1 024,31**

Пребывание пациента в круглосуточном стационаре, койко-день **3 126,31**

Ультразвуковое исследование брюшной полости, исследование **1 333,31**

Диагностика на магнитно-резонансном или компьютерном томографе, услуга **3 573,20**

Первичный консультативный осмотр больного у стоматолога, посещение **303,58**

Общий анализ крови, анализ **335,06**

Удаление зуба под местным обезболиванием, удаление **1 390,26**

Физиотерапевтическое лечение, процедура **200,50**

Лечение кариеса, пломба **2 866,89**

Лечебный массаж, сеанс **501,58**

Изготовление коронки, шт. **4 882,80**

Изготовление съемного протеза, протез **10 834,40**

Гастроскопия (ФГДС, ЭГДС) **1 775,64**

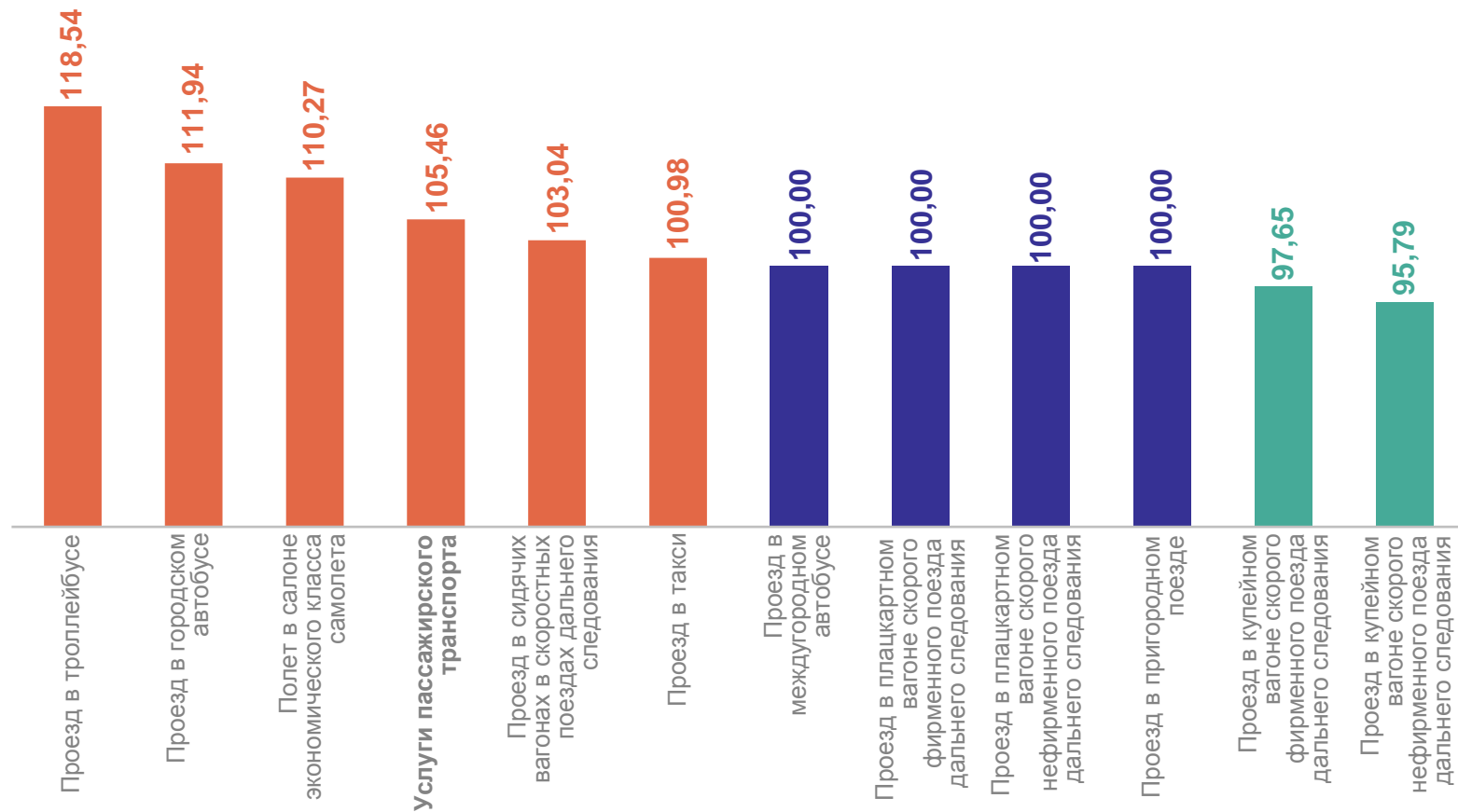
Услуги сиделок, час **172,91**

● Без изменений

# ИНДЕКСЫ ЦЕН НА УСЛУГИ ТРАНСПОРТА

июль 2024 г. в % к предыдущему месяцу

ВОРОНЕЖСТАТ





# СРЕДНИЕ ЦЕНЫ НА УСЛУГИ ТРАНСПОРТА

июль 2024 г., рублей

ВОРОНЕЖСТАТ

Проезд в купейном вагоне скорого  
нефирменного поезда дальнего  
следования, в расчете на 100 км пути

637,39 ↓

Проезд в купейном вагоне скорого  
фирменного поезда дальнего  
следования, в расчете на 100 км пути

875,11 ↓

Проезд в плацкартном вагоне скорого  
нефирменного поезда дальнего  
следования, в расчете на 100 км пути

442,30

Проезд в плацкартном вагоне скорого  
фирменного поезда дальнего  
следования, в расчете на 100 км пути

593,30

Проезд в сидячих вагонах  
в скоростных поездах дальнего  
следования, в расчете на 100 км пути

274,23 ↑

Полет в салоне экономического  
класса самолета, в расчете на 1000  
км пути

12 768,58 ↑

Проезд в междугородном  
автобусе, в расчете на 50 км пути

185,91

Проезд в такси, в расчете  
на 1 км пути

26,29 ↑

Проезд в городском автобусе,  
поездка

28,96 ↑

Проезд в пригородном поезде,  
поездка

81,00

Проезд в троллейбусе, поездка

31,98 ↑

● Повышение

● Понижение

● Без изменений